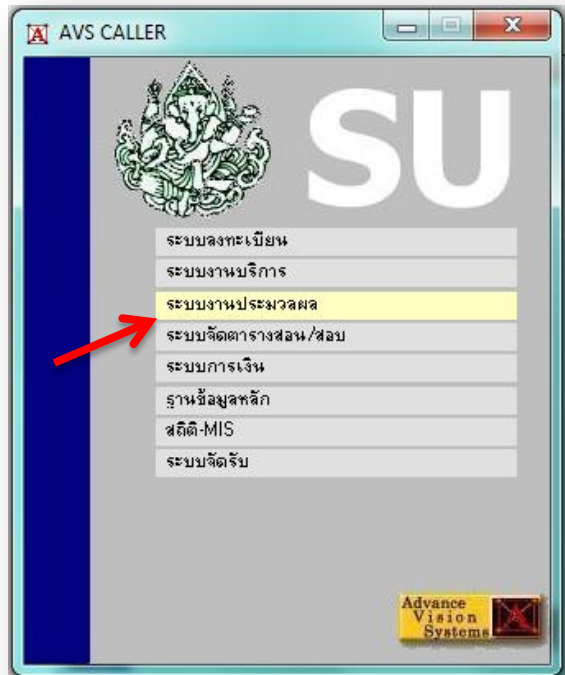
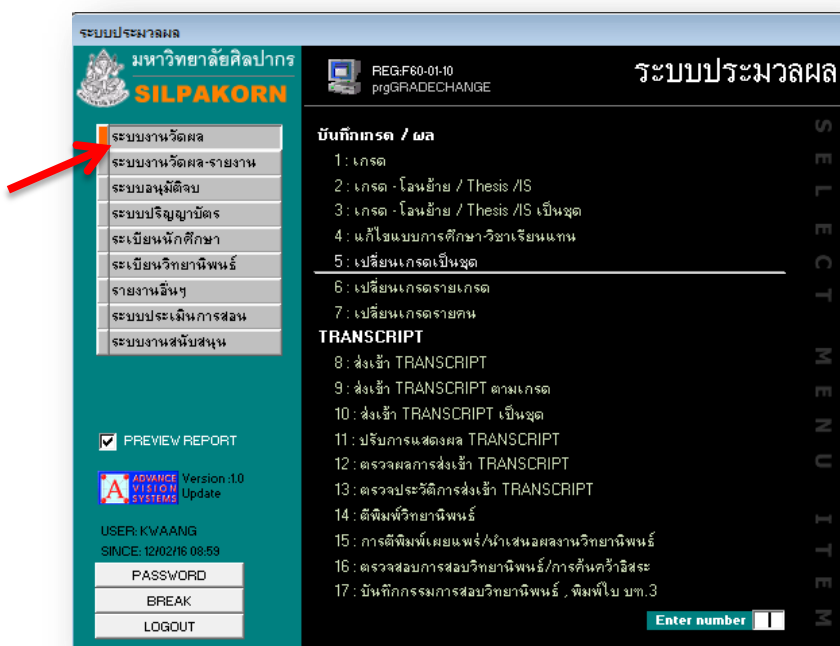


วิธีเข้าระบบเพื่อดึงข้อมูลการตีพิมพ์เผยแพร่/นำเสนอผลงานวิทยานิพนธ์
เพื่อใช้ในการประกันคุณภาพ

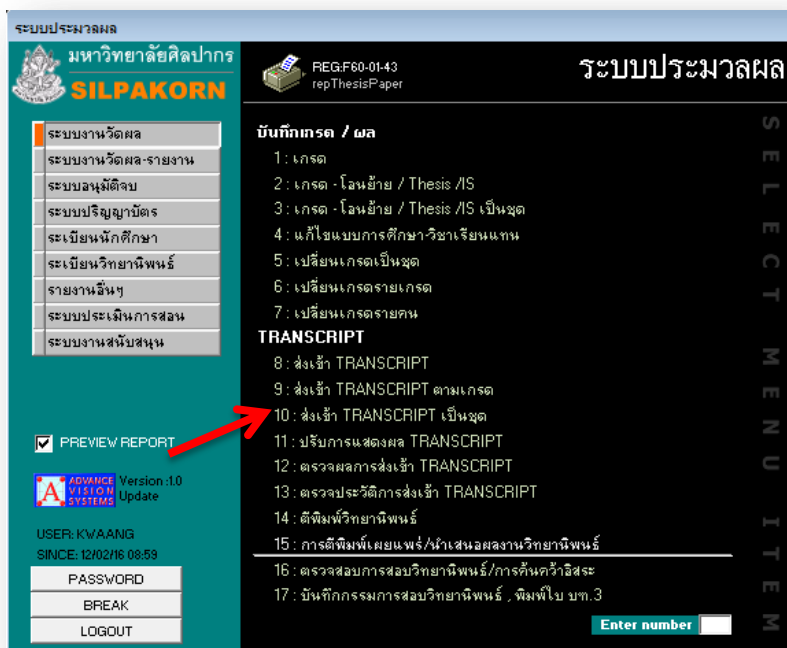
1. เข้าระบบบริการการศึกษาจากนั้นเข้าไปที่เมนู “ระบบงานประมวลผล”



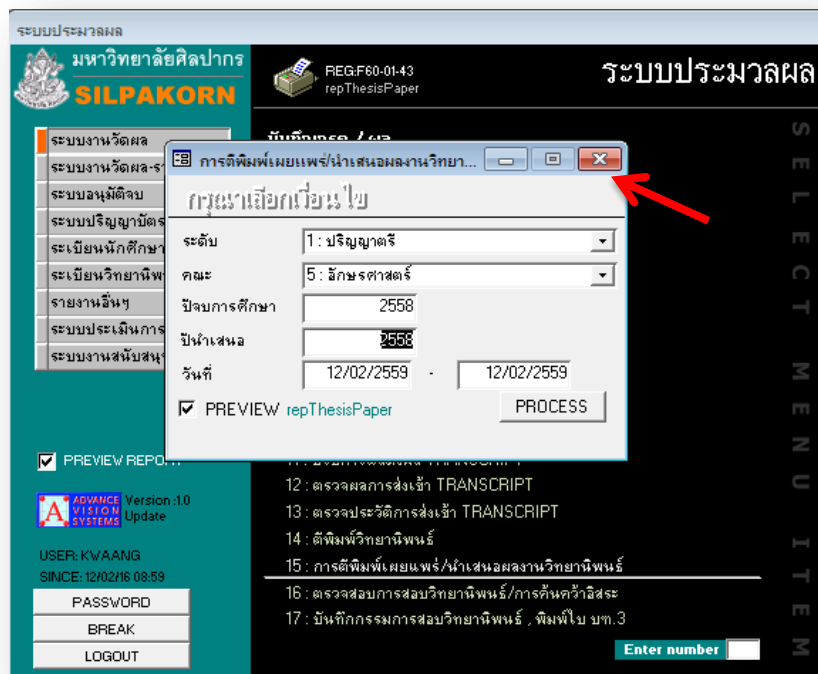
2. เลือกเมนู “ระบบงานวัดผล”



3. เลือกหัวข้อหมายเลข 15 “การตีพิมพ์เผยแพร่/นำเสนอผลงานวิทยานิพนธ์”



4. จะปรากฏหน้าต่าง “การตีพิมพ์เผยแพร่/นำเสนอผลงานวิทยานิพนธ์” ขึ้นมา จากนั้นให้เลือกข้อมูลที่คณะวิชาที่ต้องการค้นหาและกดเมนู “PROCESS” เพื่อแสดงข้อมูล



****หมายเหตุ** สำหรับคณะวิชาที่ต้องการใช้งานโปรแกรม AVS CALLER กรุณาติดต่อศูนย์คอมพิวเตอร์เพื่อติดตั้งโปรแกรม และขอ Username/Password ตามที่บัณฑิตวิทยาลัยได้แจ้งไว้เท่านั้น